

Miniguía rápida servicios de red móvil

SIM BLOQUEADA POR ERROR AL INTRODUCIR PIN

Introduce el **PUK** (aparece en el reverso de la tarjeta que contenía tu SIM).

Si no guardaste la tarjeta llama **911 090 090** (desde el extrajero llama + **34 911 090 092**).

Para cambiar el PIN sigue la guía de tu teléfono.

BUZÓN DE VOZ

Accede a tu buzón marcando **121** (desde el extranjero llama +**34 911 090 099**).

Desactivar buzón **##002#**

ACTIVAR/DESACTIVAR DESVÍO DE LLAMADAS

Llama **gratis 222** desde tu línea.

Se aplicará la tarifa que corresponda como si llamas al número de desvío.

ACTIVAR/DESACTIVAR LLAMADAS A NÚMEROS ESPECIALES 803/806

Llama **gratis 222** desde tu línea.

ENVIAR/ RECIBIR SMS PREMIUM/MMS

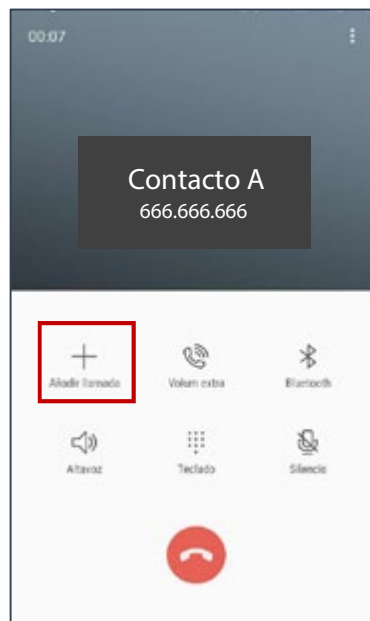
Tu línea **no permite** envío/recepción de este tipo de mensajes.

Cómo realizar una transferencia de llamadas

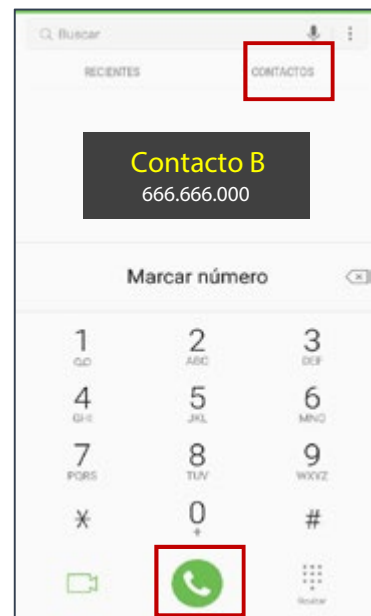
Si tienes el servicio contratado podrás transferir la llamada a otro interlocutor:



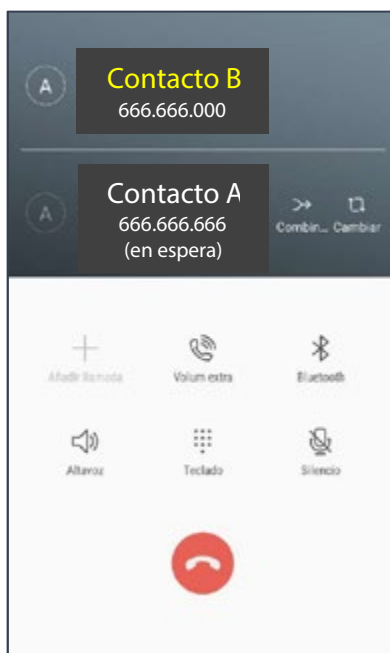
Recibes llamadas



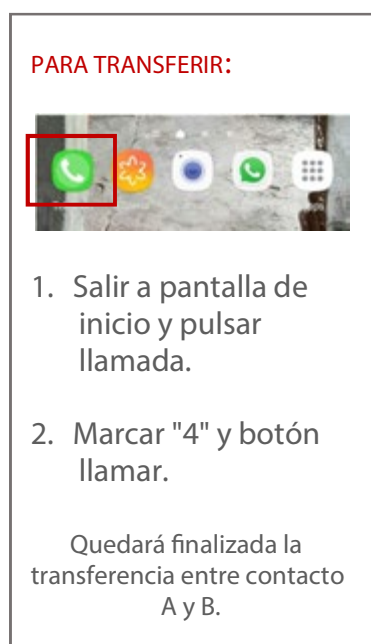
Añades llamada



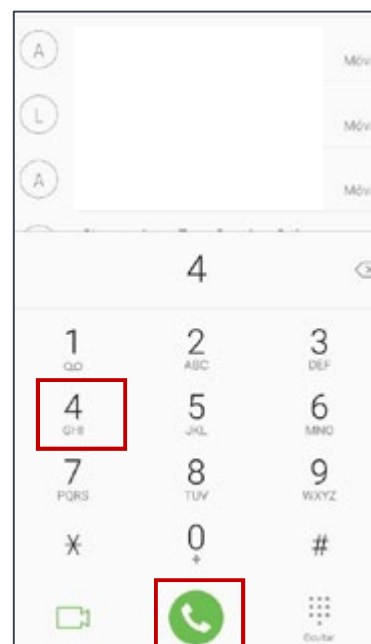
Eliges destinatario de la llamada



Contacto "A" queda en espera mientras hablas con "B"



Ir a inicio de pantalla



Finaliza llamando al "4"